

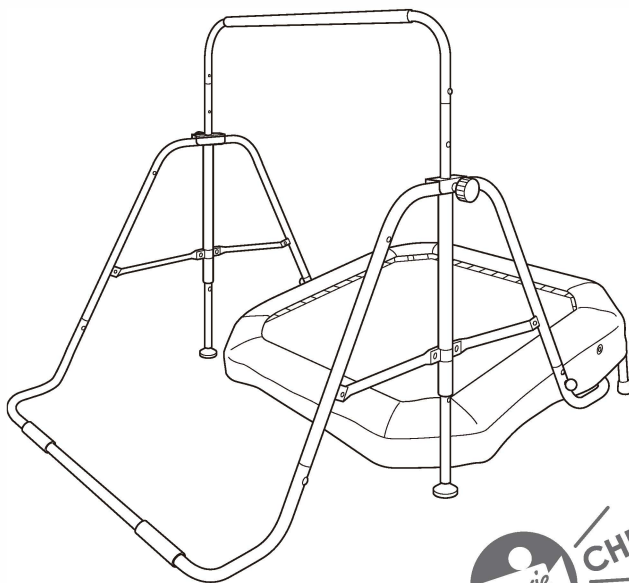


Nebio

さかあがり練習ができる!
鉄棒&トランポリン

取扱説明書

対象年齢
3歳～7歳



動画で詳しく解説!

[http://www.nebio.jp/docs/
ironbar_trampoline/](http://www.nebio.jp/docs/ironbar_trampoline/)

安全にご使用いただくために

この度は、さかあがり練習ができる！鉄棒&トランポリンをお買い上げ頂きまして誠にありがとうございます。

本製品を安全に正しく使用して頂くため、組み立て・ご使用前に必ず本書をよく読み、十分に理解の上正しく使用してください。

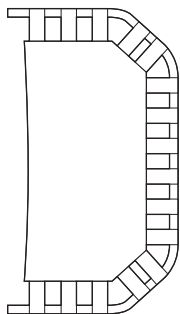
思わぬ事故につながるおそれがありますので下記を必ずお読み頂きお守りください。

- 本製品の対象は3歳～7歳までのお子さまです。
- ご使用の際は必ず保護者のもとで使用してください。お子さまの行動には十分注意を払ってください。
- 設置場所は水平、平坦かつまわりに危険物がない所で設置してください。
- 本製品は1人用です。同時に2人以上でご使用にならないでください。
- 鉄棒の上に乗ったり、鉄棒の上から飛び降りるような危険な使用はしないでください。
- 鉄棒以外の場所にぶら下がったり、脚を掛けたりしないでください。
- フレームや部品の穴やスキマに、お子様が指を入れたりしないよう、十分にご注意ください。
- 本製品は室内用です。屋外では絶対に使用しないでください。
- まわりに危険がないことを確認し、設置、使用してください。
※ 火気の近くや、階段、ベランダなど転倒のおそれがある場所などの近くでは絶対に設置・使用しないでください。
- ご使用前に破損や変形の問題がないことを確認し、使用してください。
- ご使用前は必ず点検を行ってください。(P.9)
- 長期ご使用による劣化破損で怪我のおそれがありますので定期的に部品などの点検をしてください。万一、異常がある場合は使用を中止してください。
- お子さまが遊ぶ際は、必ず完全に組み立てた状態で使用してください。
- 畳、フローリングの上で使用する場合は、へこみや傷がつく可能性があります。予めご了承ください。
- 本製品は、指定の組み立て方法以外で組み立てないでください。
- 取扱説明書で指示されている以外の物は取り付けしないでください。
- 高温、多湿、直射日光が当たる場所での使用、保管はしないでください。
※変形や破損の原因になります。
- 用途以外に使用しないでください。
- 使用前に各パーツが完全に固定されているか必ずご確認ください。
- 本製品の組み立て・高さ調節・折りたたみ・収納などは、必ず保護者の方が行ってください。組立て・高さ調節・折りたたみの際はお子様を近づけないようにご注意ください。
- 初めて使用する幼児は、保護者の方が使用上の注意を指導するようにしてください。
- 靴下など履いたまま使用されますと滑りやすく危険ですので、必ず素足で使用してください。

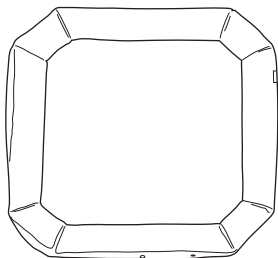
目次

安全にご使用いただくために	2
目次	3
梱包内容	4
組み立て方法(トランポリン)	5
組み立て方法(鉄棒)	6
鉄棒の折りたたみ方	7
鉄棒とトランポリンの組み合わせ方(トランポリンモード)	7
鉄棒とトランポリンの組み合わせ方(さかあがりモード)	8
鉄棒とトランポリンの組み合わせ方(収納モード)	8
チェックリスト	9
お手入れ方法	9
保管方法	9
廃棄方法	9
製品情報	10

梱包内容



トランポリン本体



トランポリンカバー



トランポリン脚(長)
x 8



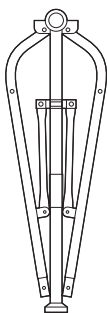
トランポリン脚(短)
x2



高さ調節ナット
x2



連結金具
x2



鉄棒支柱パイプ
x2



床パイプx2



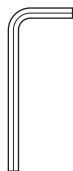
鉄棒パイプ



高さ調節パイプ
x 2



パイプ固定
ボルトセット
x 6

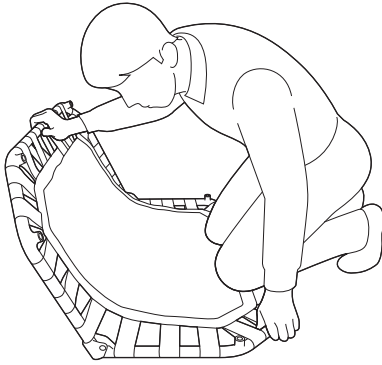


六角レンチ
x 2

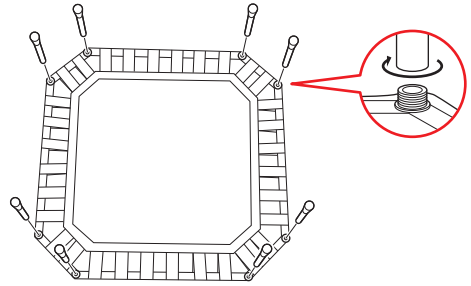


フレームクッションx1

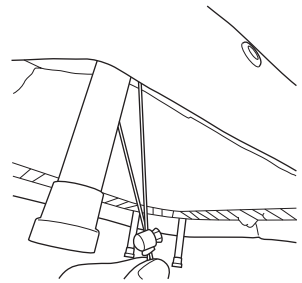
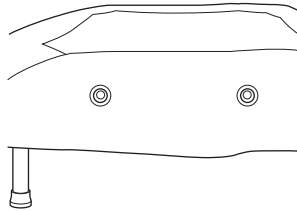
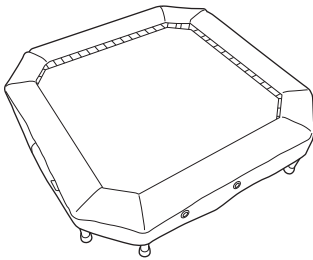
組み立て方法 (トランポリン)



二つ折りになった本体を広げます。
本体フレームを足で押さえ、反対側にある
フレームをゆっくりと押し上げます。
※ マットやカーペットの上で行ってください。
※ 本体が完全に開ききるまで手を離さない
ようにしてください。



8本の脚を本体フレーム裏のネジ山にねじ込み
ます。
※ 脚はネジ山に対しまっすぐ取り付けてください。
※ 脚はご使用の都度、しっかりねじ込まれている
ことをご確認ください。

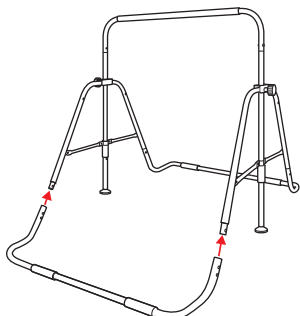


本体フレームにトランポリンカバーをかぶせます。
この際に本体フレーム側面の穴とカバー側面穴を合わせてください。
被せ終わりましたら、カバー裏各角の留め具でカバーを本体脚に固定します。

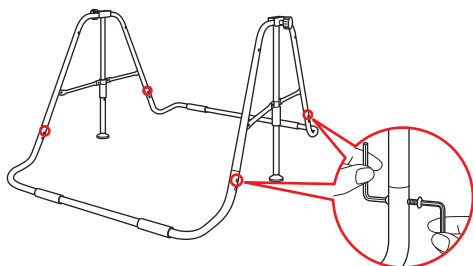
⚠ 注意

可動部に手や指をはさまないようにご注意ください。軍手などの着用をおすすめいたします。

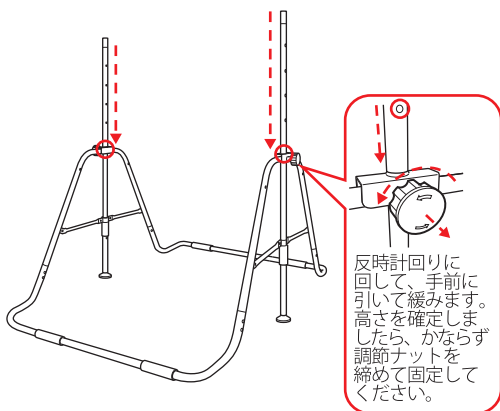
組み立て方法 (鉄棒)



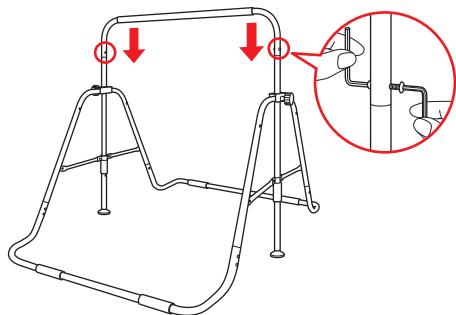
- ① 床パイプに鉄棒支柱パイプを広げて差し込みます(前後)。



- ② パイプ固定ボルトセットでしっかり締め付け固定します(4箇所)。



- ③ 高さ調節パイプを鉄棒支柱パイプに差し込みます(左右)。
高さ調節ナットを緩めて、お好みの高さの穴位置に合わせてください。



- ④ 高さ調節パイプに鉄棒パイプを差し込み、パイプ固定ボルトセットでしっかり締め付け固定します(2箇所)。

⚠ 注意

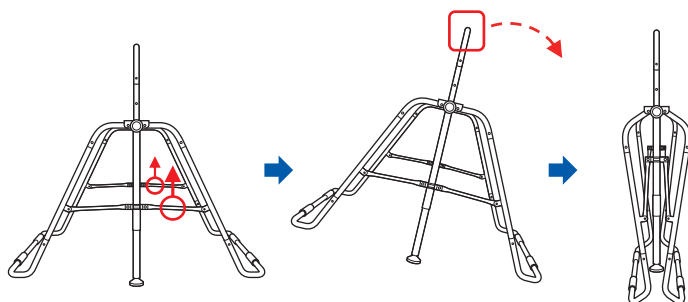
鉄棒の最大高さは130cm(穴が4つ見える状態)です。
それ以上高くすると固定できませんのでご注意ください。
かならず高さ調節パイプ穴と調節ナットピン位置がかみ合っていることを確認し、ナットを締めて固定してください。

折りたたみ方



注意

折りたたむ際、広げる際は手や指をはさまないようにご注意ください。
折りたたんだ鉄棒のそばで遊ばないでください。
鉄棒が倒れる危険があります。



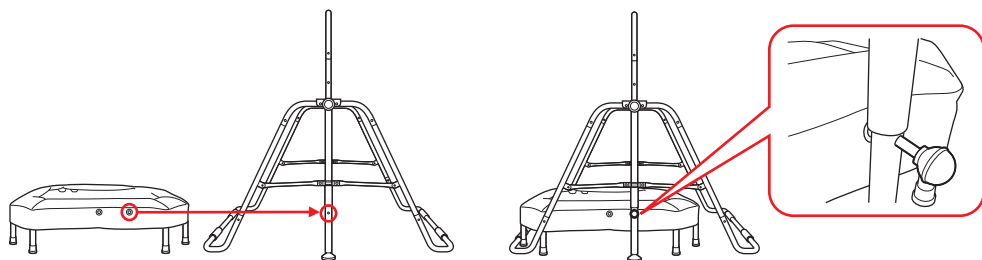
支柱パイプの○印付近を軽く上に押し上げます。

鉄棒パイプを持ち、鉄棒本体を手前に倒すと支柱パイプが収納されます。

お願い：

商品を移動する際は、かならず商品本体を持ち上げて移動してください。
商品を持ち上げずに引きずって移動されますと、床面に傷がつく可能性がございますのでご注意ください。

鉄棒とトランポリンの組み合わせ方(トランポリンモード)



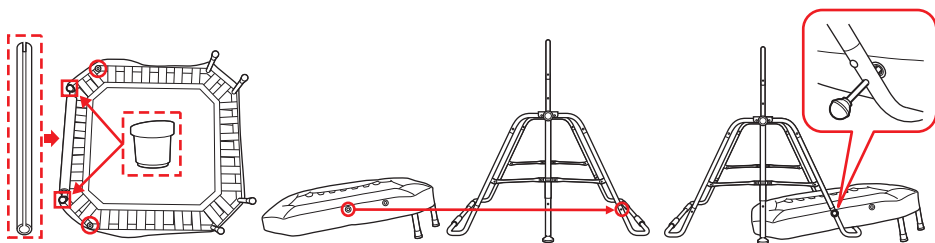
トランポリンと鉄棒支柱パイプの穴どうし(○印箇所)が重なるように組み合わせ、連結金具で固定します(左右)。



注意

かならずトランポリンと鉄棒支柱パイプどうしの穴位置が合っていること、連結金具で固定されていることをご確認ください。

鉄棒とトランポリンの組み合わせ方(さかあがりモード)



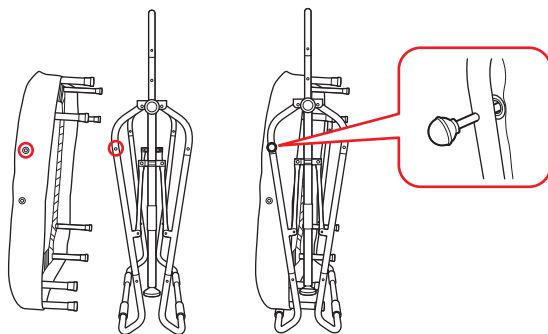
トランポリン本体フレーム裏の○□印箇所のトランポリン脚(長)を取り外し、□印箇所のみトランポリン脚(短)を取り付けます。低くなる側にフレームクッションを装着してください。トランポリンと鉄棒支柱パイプの穴どうし(○印箇所)が重なるように組み合わせ、連結金具で固定します(左右)。



注意

かならずトランポリンと鉄棒支柱パイプどうしの穴位置が合っていること、連結金具で固定されていることをご確認ください。

鉄棒とトランポリンの組み合わせ方(収納モード)



トランポリン(立てた状態)と鉄棒支柱パイプ(折りたたんだ状態)の穴どうし(○印箇所)が重なるように組み合わせ、連結金具で固定します(左右)。



注意

かならずトランポリンと鉄棒支柱パイプどうしの穴位置が合っていること、連結金具で固定されていることをご確認ください。

折りたたんだ鉄棒のそばで遊ばないでください。鉄棒が倒れる危険があります。

お願い：

商品を移動する際は、かならず商品本体を持ち上げて移動してください。

商品を持ち上げずに引きずって移動されますと、床面に傷がつく可能性がございますのでご注意ください。

チェックリスト

■安全にご使用いただくにあたり、ご使用前に下記項目を確認してください■

- 全てのトランポリン脚・ボルト・連結金具が正しく取り付けられているか。
- 鉄棒の高さ調節パイプが支柱パイプに正しく接続され、ナットで固定されているか。



注意

チェックリストの項目にひとつでも問題がある場合は、組立てをやり直し、正しく設置し直してから使用してください。

お手入れ方法

- 軽い汚れは柔らかい布などで、から拭きしてください。
- から拭きで落ちない汚れは、洗剤や研磨剤などは使わず、固く絞った布で水ぶきし、さらにから拭きしてください。
※水洗い(丸洗い)や、熱湯消毒はしないでください。

保管方法

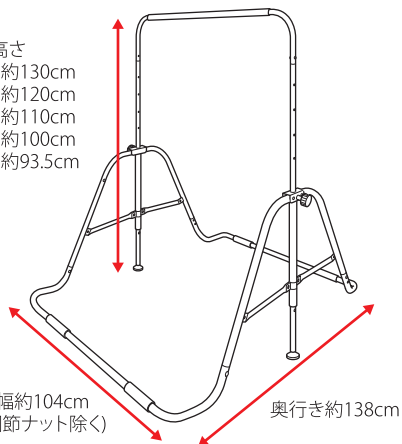
安全で乾燥した場所に保管し、直射日光や高温をさけてください。

廃棄方法

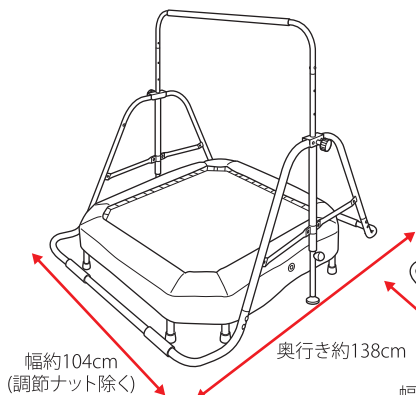
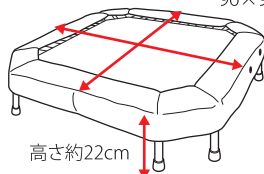
お住まいの各自治体の規定に従い処分、廃棄してください。

製品情報

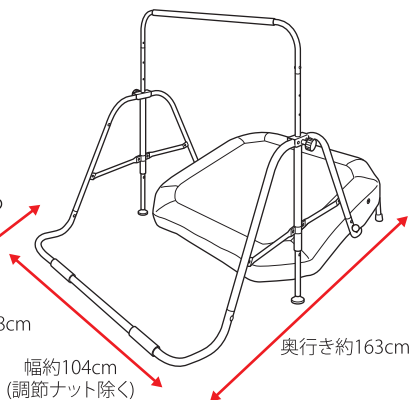
高さ
-約130cm
-約120cm
-約110cm
-約100cm
-約93.5cm



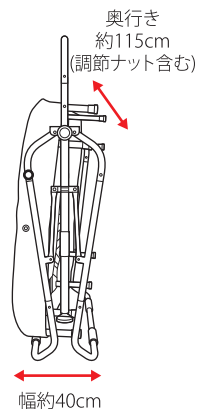
幅×奥行き
96×96cm



<トランポリンモード>



<さかあがりモード>



<収納モード>

《材質》

<トランポリン>

スチール・PVC・ゴム・PP・ウレタン

<鉄棒>

スチール・シリコン

《耐荷重》

トランポリン：約80kg

鉄棒：約70kg

《使用対象年齢》

3～7歳